



Integrierte Ausbildungsberichterstattung (iABE) Top 7 - Ausgewählte Ergebnisse für 2010 -

BIBB – Hauptausschusssitzung
Bonn, 15. Dezember 2011
Dr. Regina Dionisius

unterstützt durch



In Kooperation mit



GEFÖRDERT VOM



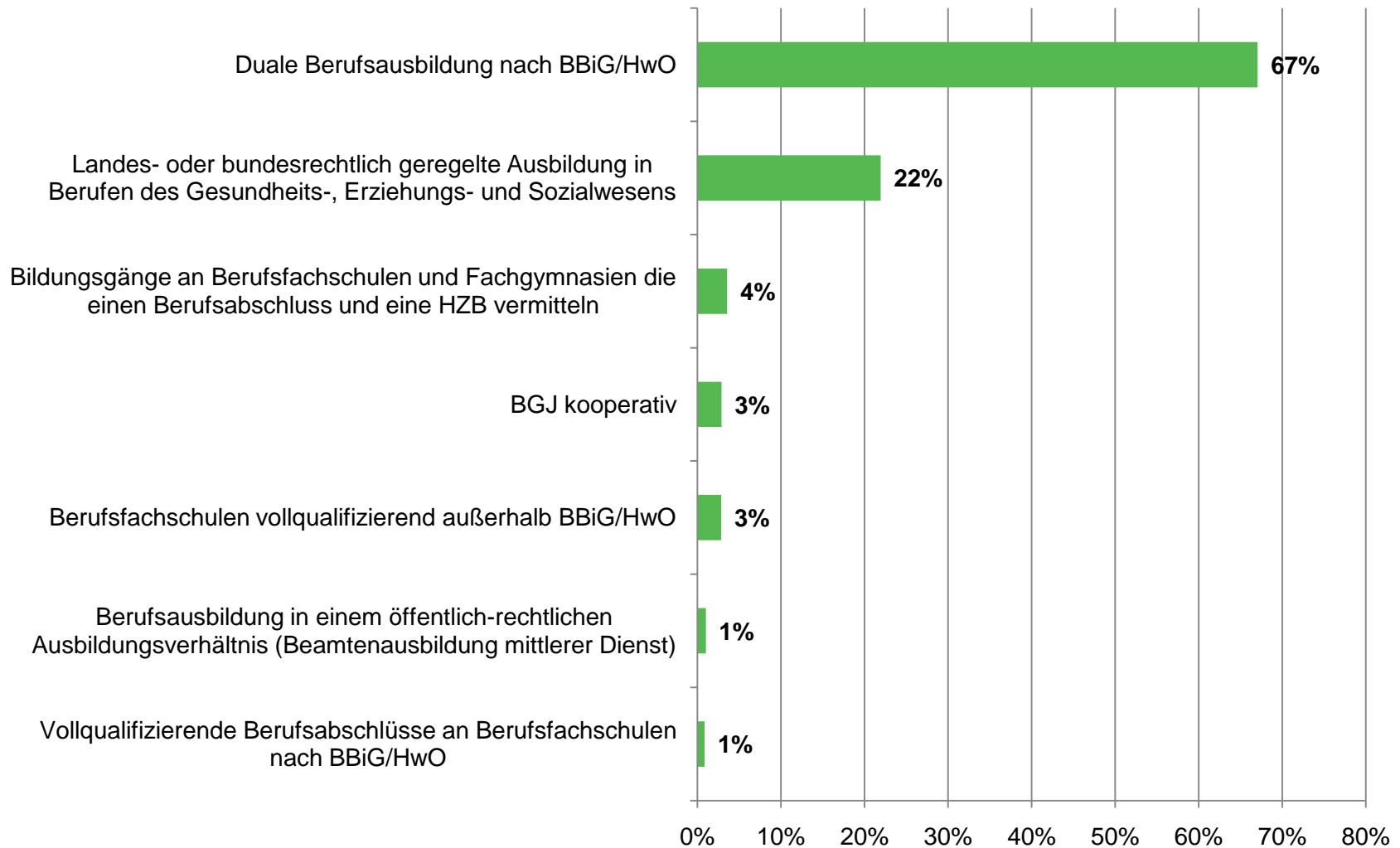
- Einführung
- Anfänger im Ausbildungsgeschehen 2010
- Anfänger im Sektor Berufsausbildung
 - Nach Merkmalen
 - Nach Merkmalskombinationen
- Zusammenfassung
- Fazit

Anfänger im Ausbildungsgeschehen 2010

Anfänger 2.052.344				Sonstige (Anfängerzahlen liegen nicht vor)
729.577	320.173	554.704	447.890	
Berufsausbildung	Integriation	Hochschulreife	Studium	
35,5%	15,6 %	27,0 %	21,8%	

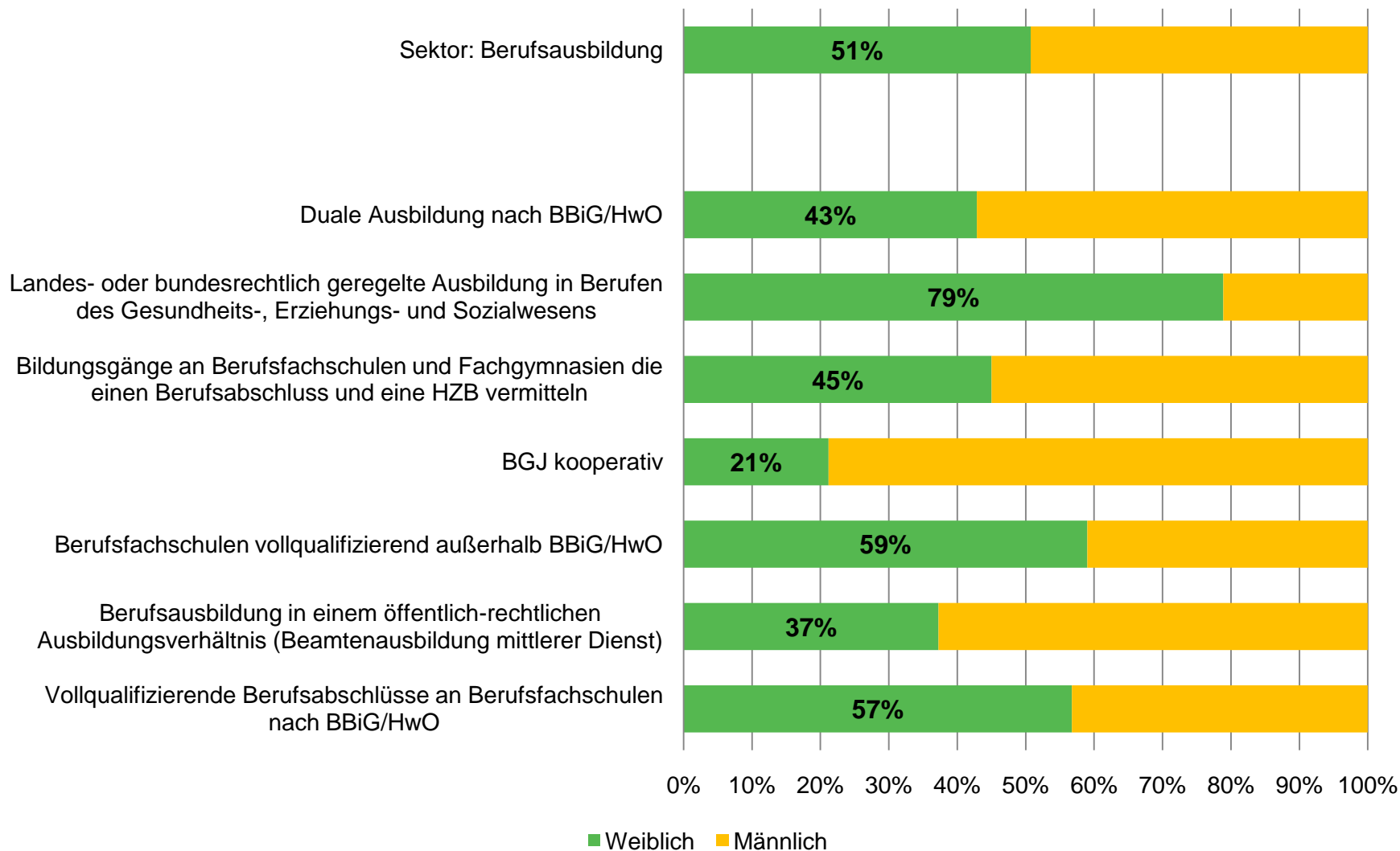
Quelle: "Integrierte Ausbildungsberichterstattung" auf Basis der Daten der statistischen Ämter des Bundes und der Länder sowie der Bundesagentur für Arbeit; eigene Darstellung des Bundesinstituts für Berufsbildung. Datenstand: 07.12.2011

Berufsausbildung: Anfänger – Kontenanteile am Sektor



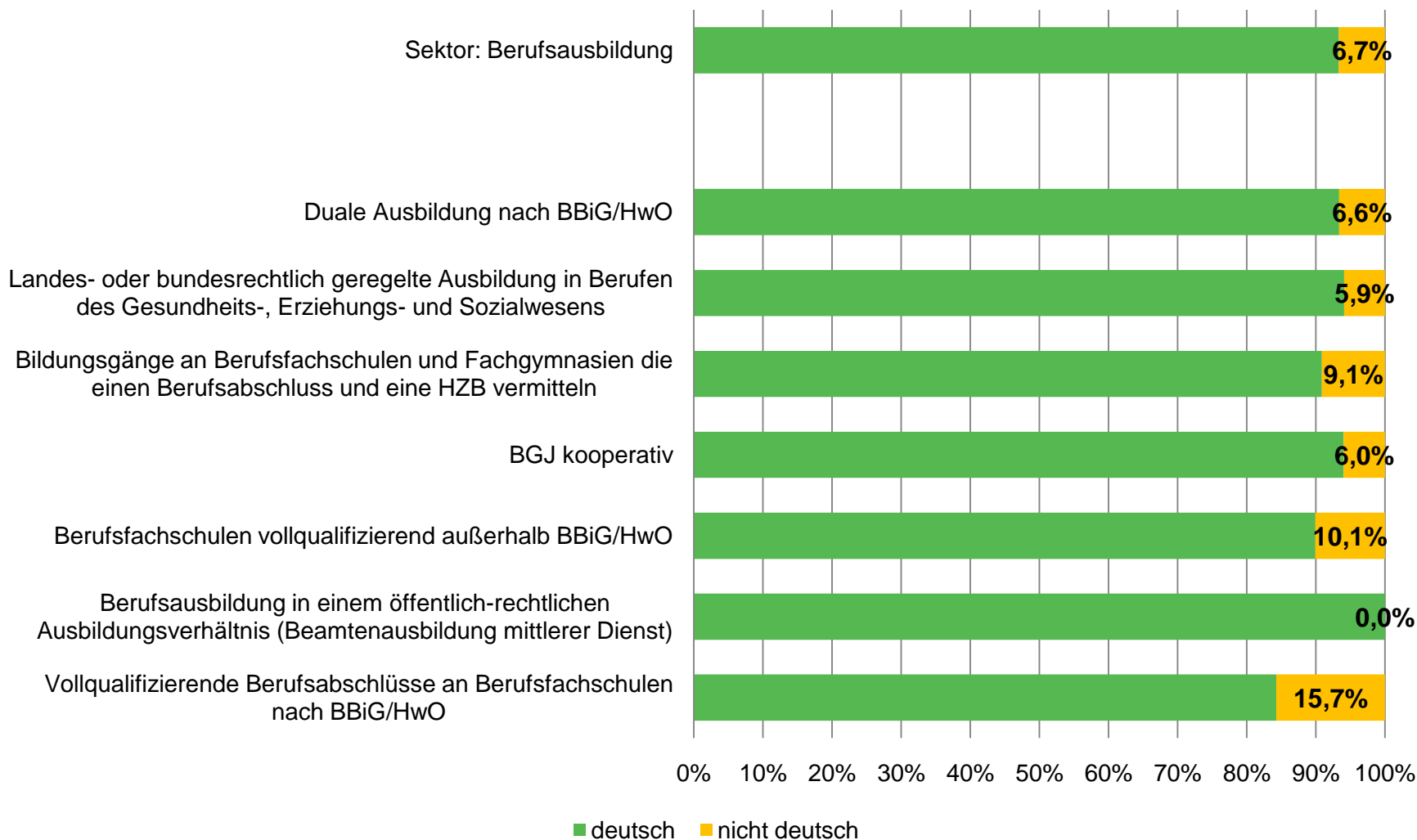
Quelle: "Integrierte Ausbildungsberichterstattung" auf Basis der Daten der statistischen Ämter des Bundes und der Länder sowie der Bundesagentur für Arbeit; eigene Darstellung des Bundesinstituts für Berufsbildung. Datenstand: 07.12.2011

Berufsausbildung: Anfänger nach Geschlecht



Quelle: "Integrierte Ausbildungsberichterstattung" auf Basis der Daten der statistischen Ämter des Bundes und der Länder sowie der Bundesagentur für Arbeit; eigene Darstellung des Bundesinstituts für Berufsbildung. Datenstand: 07.12.2011

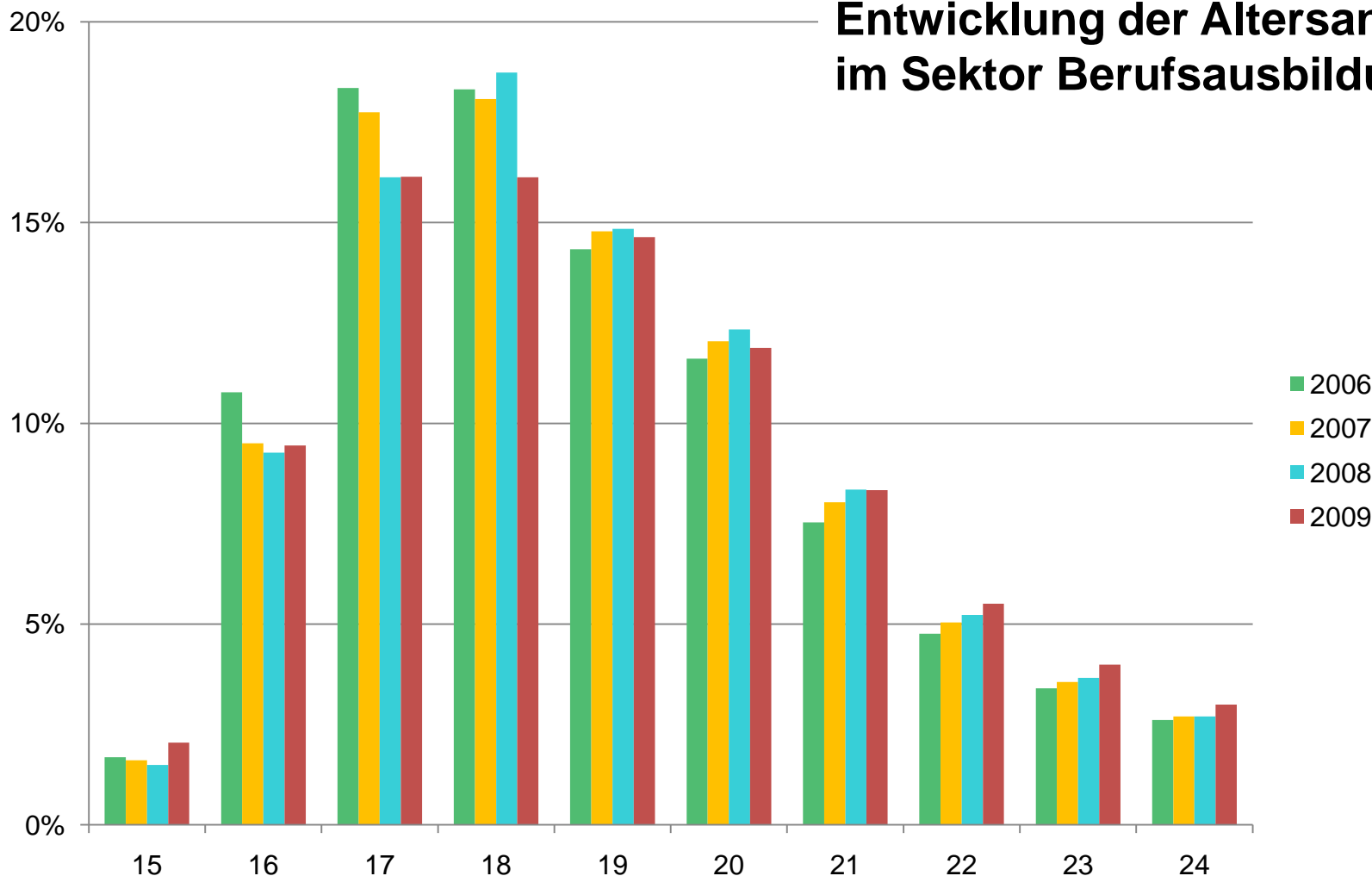
Berufsausbildung: Anfänger nach Staatsangehörigkeit



Quelle: "Integrierte Ausbildungsberichterstattung" auf Basis der Daten der statistischen Ämter des Bundes und der Länder sowie der Bundesagentur für Arbeit; eigene Darstellung des Bundesinstituts für Berufsbildung. Datenstand: 07.12.2011

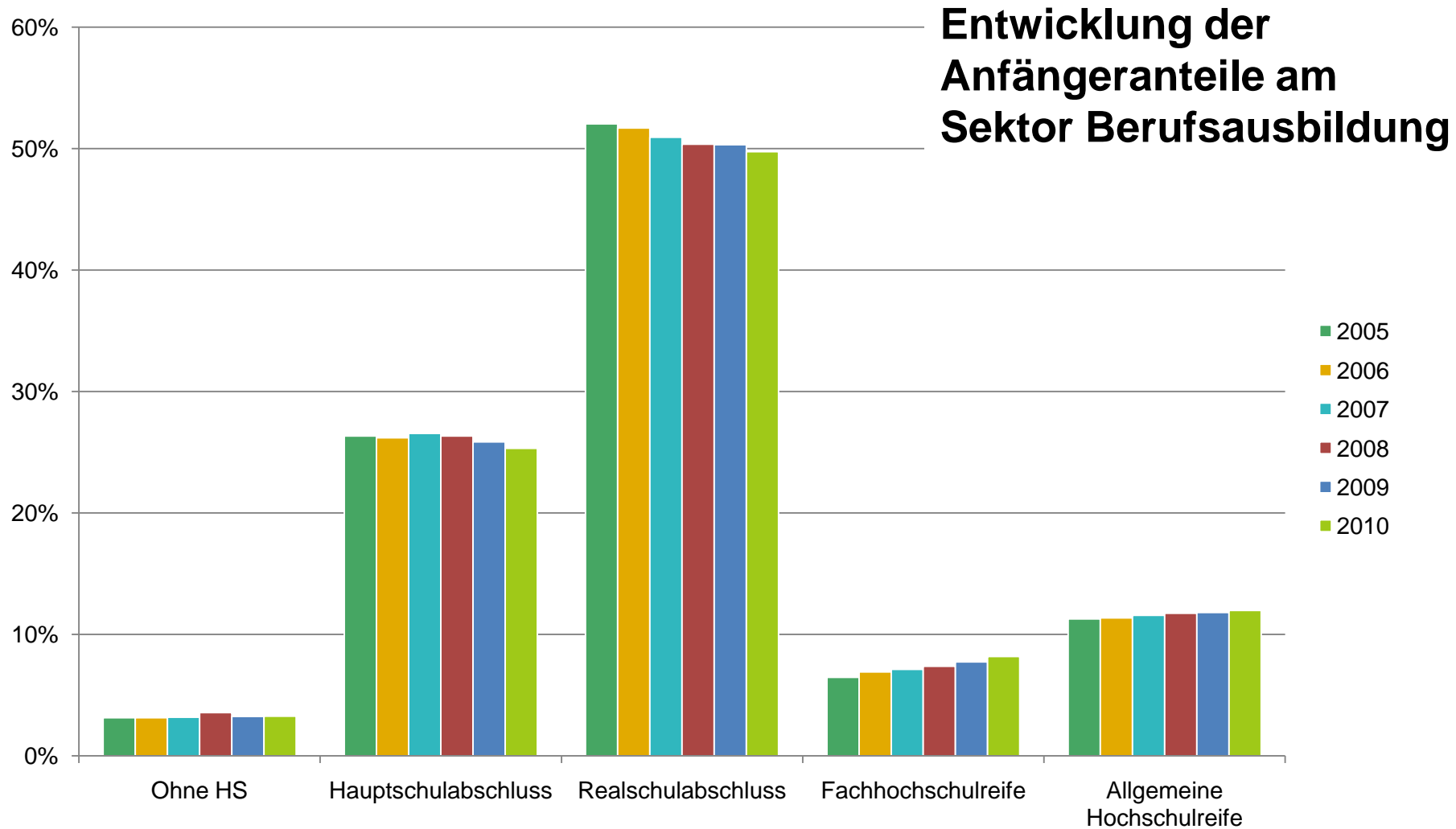
Berufsausbildung: Anfänger nach Alter

Entwicklung der Altersanteile im Sektor Berufsausbildung



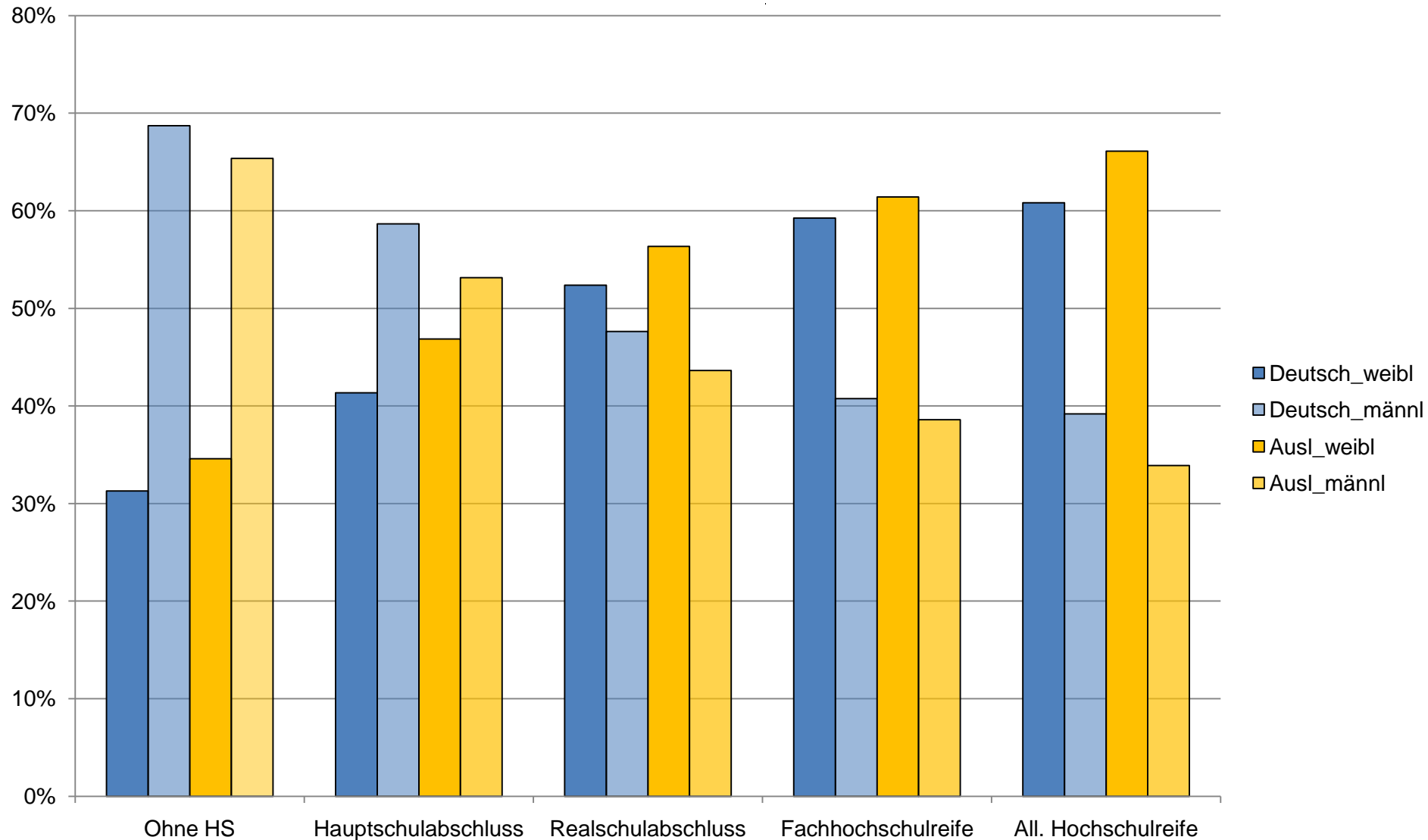
Quelle: "Integrierte Ausbildungsberichterstattung" auf Basis der Daten der statistischen Ämter des Bundes und der Länder sowie der Bundesagentur für Arbeit; eigene Darstellung des Bundesinstituts für Berufsbildung. Datenstand: 26.04.2011

Berufsausbildung: Anfänger nach schulischer Vorbildung



Quelle: "Integrierte Ausbildungsberichterstattung" auf Basis der Daten der statistischen Ämter des Bundes und der Länder sowie der Bundesagentur für Arbeit; eigene Darstellung des Bundesinstituts für Berufsbildung. Datenstand: 07.12.2011

Berufsausbildung: Vorbildung/ Staatsangehörigkeit/ Geschlecht



Quelle: "Integrierte Ausbildungsberichterstattung" auf Basis der Daten der statistischen Ämter des Bundes und der Länder sowie der Bundesagentur für Arbeit; eigene Darstellung des Bundesinstituts für Berufsbildung. Datenstand: 04.11.2011

iABE zur Berufsausbildung:

- Konten sind unterschiedlich
 - Gender: BGJ kooperativ vs. Gesundheitsberufe
 - Ausländeranteil: Vollqualifizierende Berufsabschlüsse an Berufsfachschulen nach BBiG/HwO vs. Beamtenausbildung

- Anfänger
 - werden älter,
 - haben höhere schulische Vorbildung,
 - insbesondere ausländische Frauen.

Die iABE

- gliedert das Ausbildungsgeschehen nach Sektoren und Konten,
- erhebt die Daten nach Bildungsprogrammen und
- ist aktuell durch die Schnellmeldung.

Nicht alle Fragen werden beantwortet

- Nicht alle Konten gleichermaßen statistisch belastbar
- Begrenzte Kombinationen von Merkmalen (Aggregatdaten)
- Daten ab 2005 (begrenzte Retrospektive)



Weitere Informationen unter:
<http://indikatorik.bibb.de>

Team iABE BIBB, AB 2.1

Dr. Friedel Schier
Dr. Regina Dionisius
Nicole Lissek